

INFORME DE AUDITORÍA DE CUENTAS ANUALES ABREVIADAS

Al Patronato de Fundación Banco de Alimentos de Sevilla:

1. Hemos auditado las cuentas anuales abreviadas de FUNDACIÓN BANCO DE ALIMENTOS DE SEVILLA, que comprenden el balance de situación al 31 de diciembre de 2009 y la cuenta de resultados y la memoria abreviadas correspondientes al ejercicio anual terminado en dicha fecha, cuya formulación es responsabilidad de la Gerencia de la Fundación. Nuestra responsabilidad es expresar una opinión sobre las citadas cuentas anuales abreviadas en su conjunto, basada en el trabajo realizado de acuerdo con normas de auditoría generalmente aceptadas, que requieren el examen, mediante la realización de pruebas selectivas, de la evidencia justificativa de las cuentas anuales abreviadas y la evaluación de su presentación, de los principios contables aplicados y de las estimaciones realizadas.
2. De acuerdo con la legislación mercantil, la Gerencia de la Fundación presenta, a efectos comparativos, con cada una de las partidas del balance, de la cuenta de resultados y de la memoria además de las cifras del ejercicio 2009, las correspondientes al ejercicio anterior. Nuestra opinión se refiere exclusivamente a las cuentas anuales del ejercicio 2009. Con fecha 30 de junio de 2009 emitimos nuestro informe de auditoría acerca de las cuentas anuales abreviadas del ejercicio 2008, en el que expresamos una opinión favorable.
3. Según se indica en la Nota 1, la Fundación tiene como objeto fundacional básico solicitar y buscar donaciones de alimentos para su posterior entrega, sin ánimo de lucro, a personas e instituciones necesitadas. En este contexto, tal como se expone en las Notas 2-b y 4-d de la memoria adjunta, la Fundación no registra contablemente las donaciones de alimentos recibidas en el ejercicio, al ser mero mediador entre el cedente y los terceros destinatarios finales de los mismos, y no ser beneficiario de estas donaciones. A efectos informativos, la citada Nota 4-d de la memoria presenta el valor venal de los alimentos entregados y recibidos en el año así como de las existencias iniciales y finales, respectivamente, al 1 de enero y al 31 de diciembre de 2009, todo ello de acuerdo con las estimaciones efectuadas por la Gerencia, en base a información sectorial disponible.
4. En nuestra opinión, las cuentas anuales abreviadas del ejercicio 2009 adjuntas expresan, en todos los aspectos significativos, la imagen fiel del patrimonio y de la situación financiera de FUNDACIÓN BANCO DE ALIMENTOS DE SEVILLA al 31 de diciembre de 2009 y de los resultados de sus operaciones y de los recursos obtenidos y aplicados durante el ejercicio anual terminado en dicha fecha y contienen la información necesaria y suficiente para su interpretación y comprensión adecuadas, de conformidad con principios y normas contables generalmente aceptados en la normativa española que resultan de aplicación y que guardan uniformidad con los aplicados en el ejercicio anterior.


DELOITTE, S.L.
Inscrita en el R.O.A.C. N° S0692

INSTITUTO DE
CENSORES JURADOS
DE CUENTAS DE ESPAÑA

Miembro ejerciente:
DELOITTE, S.L.

Año 2010 N° 07/10/00310
COPIA GRATUITA

.....
Este informe está sujeto a la tasa
aplicable establecida en la
Ley 44/2002 de 22 de noviembre.
.....


Miguel García Pérez
30 de junio de 2010



CLASE 8.^a



OK0887803

FUNDACIÓN BANCO DE ALIMENTOS DE SEVILLA


BALANCES DE SITUACIÓN ABREVIADOS AL 31 DE DICIEMBRE DE 2009 Y 2008
(Euros)

ACTIVO	Notas de la Memoria	Ejercicio 2009	Ejercicio 2008	PATRIMONIO NETO Y PASIVO	Notas de la Memoria	Ejercicio 2009	Ejercicio 2008
ACTIVO NO CORRIENTE		96.271	100.915	PATRIMONIO NETO		270.563	152.813
Inmovilizado intangible		478	798	<i>FONDOS PROPIOS-</i>	Nota 8	113.462	92.813
Aplicaciones informáticas		478	798	Dotación Fundacional		33.087	33.087
Inmovilizado material	Nota 5	93.990	98.314	Dotación Fundacional		33.087	33.087
Terrenos y construcciones		4.965	5.169	Excedentes de ejercicios anteriores		59.726	88.375
Instalaciones técnicas y otro inmovilizado material		48.302	58.345	Excedente del ejercicio	Nota 9	20.649	(28.649)
Inmovilizado en curso y anticipos		40.723	34.800	<i>SUBVENCIONES, DONACIONES Y LEGADOS RECIBIDOS-</i>		157.101	60.000
Inversiones financieras a largo plazo		1.803	1.803				
Otros activos financieros		1.803	1.803				
ACTIVO CORRIENTE		184.324	78.526				
Deudores comerciales y otras cuentas a cobrar	Nota 6	12.341	12.000	PASIVO CORRIENTE		10.032	26.628
Usuarios y otros deudores de la actividad propia		12.341	12.000	Acreeedores comerciales y otras cuentas a pagar	Nota 10	10.032	33.645
Inversiones financieras a corto plazo		934	934	Proveedores		9.102	33.325
Otros activos financieros		934	934	Otras deudas con las Administraciones Públicas		930	320
Efectivo y otros activos líquidos equivalentes	Nota 7	171.049	65.592	Periodificaciones a corto plazo		-	(7.017)
Tesorería		171.049	65.592				
TOTAL ACTIVO		280.595	179.441	TOTAL PATRIMONIO NETO Y PASIVO		280.595	179.441

Las Notas 1 a 17 descritas en la Memoria adjunta forman parte integrante de la cuenta del balance de situación abreviado al 31 de diciembre de 2009



CLASE 8.^a



OK0887804

FUNDACIÓN BANCO DE ALIMENTOS DE SEVILLA

CUENTA DE RESULTADOS ABREVIADA DE LOS EJERCICIOS TERMINADOS

EL 31 DE DICIEMBRE DE 2009 Y 2008

(Euros)

	Notas de la Memoria	Ejercicio 2.009	Ejercicio 2008
OPERACIONES CONTINUADAS			
Ingresos de la entidad por la actividad propia		196.500	133.843
Cuotas de usuarios y afiliados	Nota 12.1	82.000	45.299
Ingresos de promociones, patrocinadores y colaboradores	Nota 12.1	113.796	80.544
Subvenciones, donaciones y legados de explotación imputados a resultados del ejercicio, afectas a la actividad propia		704	8.000
Aprovisionamientos		(4.067)	-
Gastos de personal		(98.771)	(86.896)
Sueldos, salarios y asimilados		(89.082)	(79.939)
Cargas sociales	Nota 12.4	(9.689)	(6.957)
Otros gastos de explotación		(57.617)	(57.932)
Servicios exteriores	Nota 12.2	(57.982)	(58.356)
Otros resultados		365	424
Amortización del inmovilizado		(15.671)	(17.726)
RESULTADO DE EXPLOTACIÓN		20.374	(28.711)
Ingresos financieros		275	362
De valores negociables y otros instrumentos financieros		275	362
Gastos financieros		-	(300)
Por deudas con terceros		-	(300)
RESULTADO FINANCIERO		275	62
RESULTADO ANTES DE IMPUESTOS		20.649	(28.649)
Impuestos sobre beneficios		-	-
RESULTADO DEL EJERCICIO PROCEDENTE DE OPERACIONES CONTINUADAS		20.649	(28.649)
OPERACIONES INTERRUMPIDAS			
Resultado del ejercicio procedente de operaciones interrumpidas neto de impuestos		-	-
EXCEDENTE DEL EJERCICIO		20.649	(28.649)

Las Notas 1 a 17 descritas en la Memoria abreviada adjunta forman parte integrante de las cuenta de resultados abreviados correspondiente al ejercicio 2009



CLASE 8.ª



OK0887830

NOTA 15.- CUADRO DE FINANCIACIÓN

15.1 CUADRO DE FINANCIACIÓN DE LOS EJERCICIOS 2009 Y 2008

(Datos expresados en euros)

	2009	2008		2009	2008
Recursos aplicados de la operaciones	-	10.923	Recursos procedentes de las operaciones	36.320	-
Adquisiciones de inmovilizado material	11.027	34.800	Subvenciones recibidas	97.101	-
Adquisiciones de inmovilizado intangible	-	972			
TOTAL APLICACIONES	11.027	46.695	TOTAL ORÍGENES	133.421	-
EXCESO DE ORÍGENES SOBRE APLICACIONES (AUMENTO DEL CAPITAL CIRCULANTE)	122.394	-	EXCESO DE APLICACIONES SOBRE ORÍGENES (DISMINUCIÓN DEL CAPITAL CIRCULANTE)	-	46.695
TOTAL	133.421	46.695	TOTAL	133.421	46.695

15.2 VARIACIÓN DEL CIRCULANTE

(Datos expresados en euros)

Ejercicio 2009

VARIACIÓN DEL CIRCULANTE	Euros	
	Aumento	Disminución
Existencias	-	-
Deudores	341	-
Tesorería	105.457	-
Acreedores	16.596	-
TOTAL	122.394	-
VARIACIÓN DEL CAPITAL CIRCULANTE	122.394	-



CLASE 8.^a
GACETA DEL ESTADO



OK0887831

Ejercicio 2008

VARIACIÓN DEL CIRCULANTE	Euros	
	Aumento	Disminución
Existencias	-	-
Deudores	-	17.887
Tesorería	-	43.918
Acreeedores	15.110	-
TOTAL	15.110	61.805
VARIACIÓN DEL CAPITAL CIRCULANTE	-	46.695

15.3 CONCILIACIÓN DEL RESULTADO CONTABLE

(Datos expresados en euros)




	2009	2008
Resultado neto del ejercicio, según cuenta de pérdidas y ganancias	20.649	(28.649)
Dotación a la amortización	15.671	17.726
Subvenciones traspasadas al resultado	-	-
Recursos procedentes/(aplicados) en las Operaciones	36.320	(10.923)

NOTA 16.- LIQUIDACIÓN PRESUPUESTO 2009

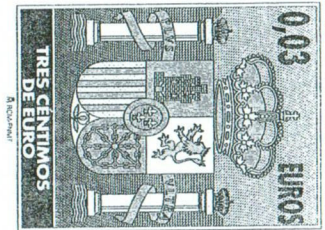
A continuación se presenta la liquidación del presupuesto de 2009:

Epígrafes	Gastos presupuestarios			Epígrafes	Ingresos presupuestarios		
	Euros				Euros		
	Presupuesto	Realización	Desviación		Presupuesto	Realización	Desviación
Operaciones de funcionamiento				Operaciones de funcionamiento			
Consumos de explotación	52.681	61.684	(9.003)	Cuotas de usuarios y afiliados	48.841	82.000	(33.159)
Gastos de personal	81.902	98.771	(16.869)	Ingresos de promociones, patrocinadores y colaboradores	66.690	113.796	(47.106)
Amortizaciones, provisiones y otros gastos	17.508	15.671	1.837	Subvenciones, donaciones y legados imputados al resultado	35.000	704	(34.296)
Gastos financieros y gastos asimilados	218	-	218	Otros ingresos	64	-	64
Gastos extraordinarios	-	-	-	Ingresos financieros	193	275	(82)
				Ingresos extraordinarios	534	-	534
Gastos en operaciones de funcionamiento	152.309	176.126	(23.817)	Ingresos en operaciones de funcionamiento	151.322	196.775	(45.453)

	Ingresos y gastos presupuestarios (Euros)		
	Presupuesto	Realización	Desviación
Operaciones de fondos			
Variación neta de subvenciones, donaciones y legados de capital	-	97.101	(97.101)
Variación neta de inversiones reales	(17.508)	4.644	(22.152)
Variación neta de activos financieros y de capital de funcionamiento	-	(81.096)	81.096
Otras variaciones			
Total ingresos y gastos netos de fondo	(17.508)	20.649	(38.157)

CLASE 8.ª



NOTA 17.- PRESUPUESTO 2010

A continuación se presenta el presupuesto de 2010:

	Euros		Euros
Operaciones de funcionamiento		Operaciones de funcionamiento	
Consumos de explotación	53.522	Cuotas de usuarios y afiliados	79.375
Gastos de personal	89.856	Ingresos de promociones, patrocinadores y colaboradores	104.385
Amortizaciones, provisiones y otros gastos	20.298	Subvenciones, donaciones y legados imputados al resultado	-
Gastos financieros y gastos Asimilados	-	Otros ingresos	-
Gastos extraordinarios	-	Ingresos financieros	213
		Ingresos extraordinarios	-
Gastos en operaciones de funcionamiento	163.676	Ingresos en operaciones de funcionamiento	183.973

Las operaciones de fondos presupuestados consisten en un aumento de la variación neta de activos financieros y del capital de funcionamiento por importe de 40.595 euros y una disminución neta de las inversiones reales por importe de 20.298 euros.